

Ejer:  
Godkender:  
Revisionsdato:

Version:  
Godkendelsesdato:

# Mail-link direkte ind i flow (Drupal bruger)


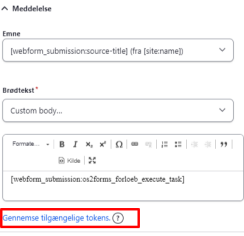
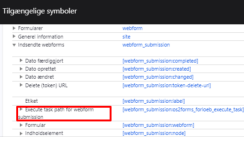
Flows

Det er muligt at få et direkte link til en opgave i stedet for skulle igennem "/taskconsole".

For at kunne gøre dette skal du

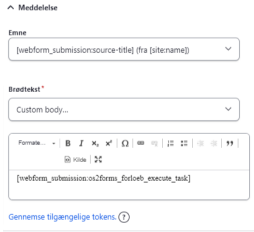
1. Have oprettet formularer
2. Have oprettet flow
3. Have koblet flow på formularer

På din første formular, skal du gøre følgende:

Trin	Handling	Illustration
1	Gå i Indstillinger, derefter e-mail/handlers [site]/admin/structure/webform/manage/[formid]/handlers	
2	Tilføj handlers (e-mail)	
3	I e-mail-handleren under Meddelelse kan man indsætte en Token. Der findes hjælp under "Gennemse tilgængelige tokens"	
4	I "Gennemse tilgængelige tokens" skal du under "Indsendte webforms" finde Token.  Klik på det blå link til højre for titel og tokenen vil placeres hvor din mus er.	

Ejer:  
Godkender:  
Revisionsdato:

Version:  
Godkendelsesdato:

Trin	Handling	Illustration
5	Det er også muligt at sætte token manuelt i editorfeltet. Her skrives. [webform_submission:os2forms_forloeb_execute_task]	
6	Klik gem i bunden af feltet, når du har skrevet resten af din e-mail vejledning.	
7	Derefter vil der i mailen komme et link som bliver omformateret til noget som ligner nedenstående. [site]/da/os2forms-forloeb/execute-task?os2forms-forloeb-ws-token=Dtu4cYiWvN5VImN8LCR8dIJAbhooWA32MEa5vZg6zBKXLc	